

AUTOMATIC BARRIER

BR-535L , BR-535R



Features

- Oil immersed gear reducer
- Self-locking in closed position.
- Quiet and stable operation.
- Powerful torsion spring
- Manual release handle in case of Power failure.
- Wiring terminals for remote control, button switch, alarm lamp, infrared photocell and loop detector.
- Available to connecting with parking system and toll gate system.
- Auto-stop in the event of obstruction.
- Open (Up) priority.
- Plug type antenna is included on the control board.
- Hopping code remote control with max. 100 pcs hand transmitters.
- Four-buttons remote transmitter can separately control max. 4 barriers.
- Remote distance up to 30 meters.
- FCC approved for remote control.

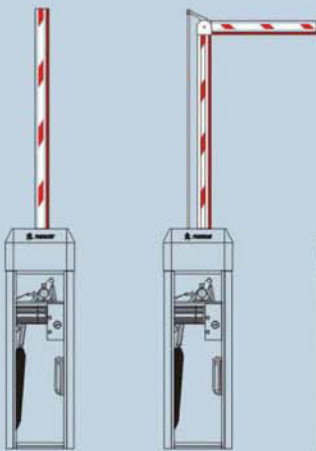
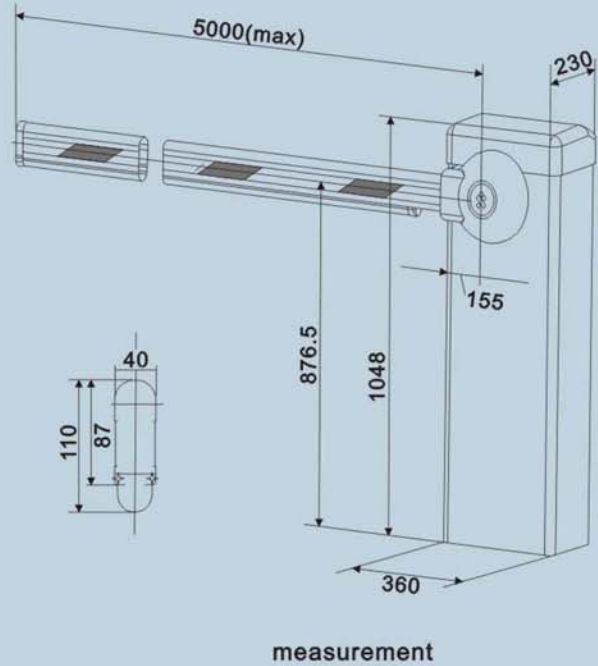



Technical Specification

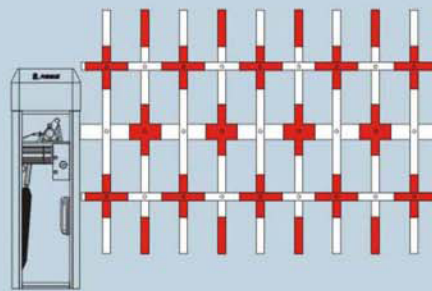
Power supply	AC220V +/- 10%	Max. Continuous operation	20°C 260 cycles
Motor	Single phase	Opening time	3.5 sec.
Input current	1.8A	Streight arm length	3-5m
Input power	400W	Folding arm length	≤4.5m
Revolution	1400rpm	Fencing arm length	≤4m
Thermal protection	120°C	Output voltage for ext. device	12VDC, 24VAC
Working temperature	-20°C~ +60°C	Protection fuse	5A
Torque	120N.m	Protection rate	IP44
Weight	70kg	Output for blinker	AC220V

Automatic Barrier

BR535



Straight arm Folding arm



Fencing arm



Manual releaser



Arm adapter cover



ปุ่มทาบเข้า/ออก
แบบ Proximity




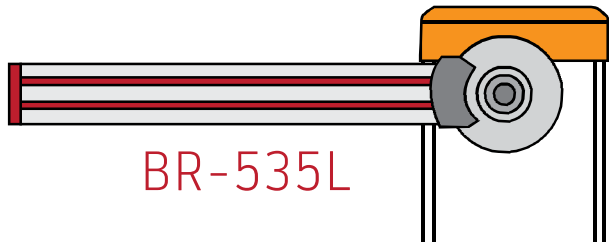
Prox Tag



Control Board

ติดต่อได้ที่

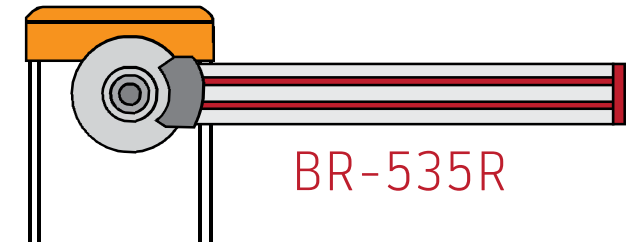




BR-535L

การเลือกใช้ BARRIER

MODEL : BR-535 (L/R)

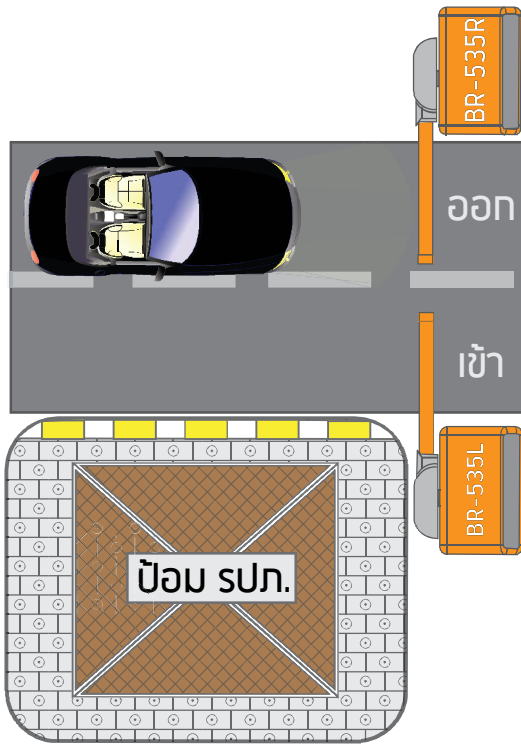


BR-535R

TYPE A

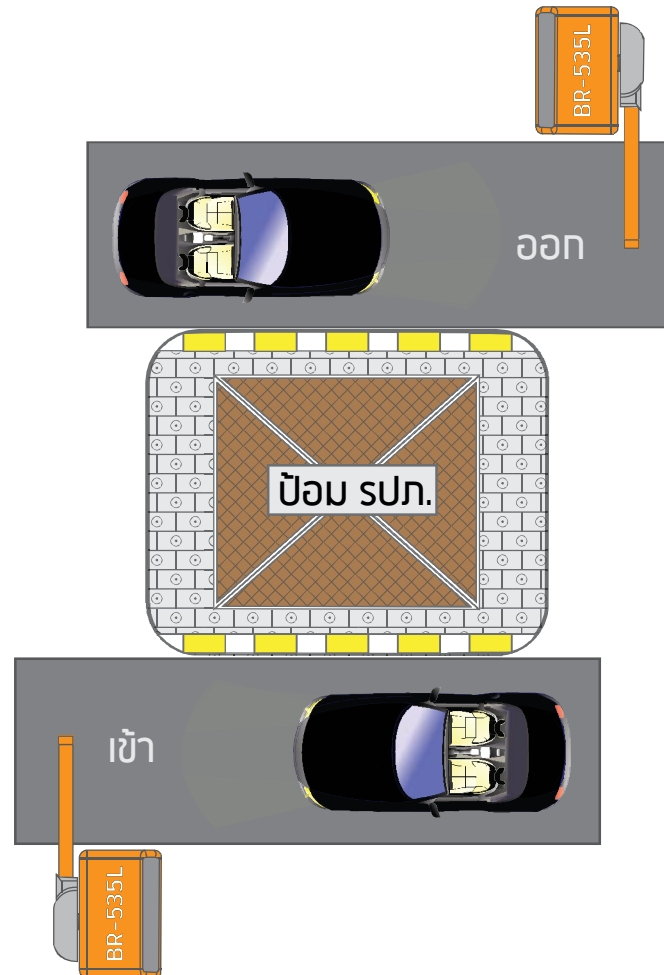
BR-535L และ BR-535R

แขนกั้นยาวไม่เกิน 5เมตร/เครื่อง (มีทั้งแขนพับและแขนตรง)
ป้อม สปก. อยู่ริมถนน ทางเข้า-ออก



TYPE B

BR-535L แขนกั้นติดตั้งด้าน ซ้ายมือ
แขนกั้นยาวไม่เกิน 5เมตร/เครื่อง
(มีทั้งแขนพับและแขนตรง)
ป้อม สปก. อยู่ริมถนน ทางเข้า-ออก



TYPE C

BR-535R แขนกั้นติดตั้งด้าน ขวามือ
แขนกั้นยาวไม่เกิน 5เมตร/เครื่อง
(มีทั้งแขนพับและแขนตรง)
ป้อม สปก. อยู่ริมถนน ทางเข้า-ออก

